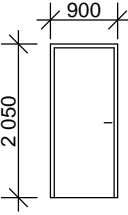
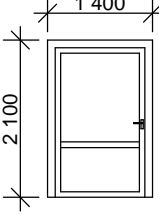
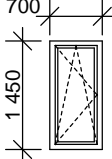


VÝPIS VÝPLNÍ OTVORŮ

**Zateplení budov A, B, C - Domova Horizont
v Kyjově - Budova B**

Vypracoval: Ing. Robin Zelinka
Datum: červenec 2015

VÝPIS VÝPLNÍ OTVORŮ - OKNA A DVEŘE

ČÍSLO POLOŽKY	SCHÉMA	POPIS	TECHNICKÁ DATA	MNOŽSTVÍ (KS)				CELKEM	POZNÁMKA
				1.PP	1.NP	2.NP	3.NP		
C5		Vstupní plastové dveře jednokřídle, plné kování z lehkých slitin, barva - bílá	900 x 2050 mm 800 x 2000 mm Uw= max 1,7W/m2K	-	1	-	-	1	Bezbariérový práh
C6		Vstupní hliníkové dveře jednokřídle zasklení - čiré izolační dvojsklo kování z lehkých slitin, barva - bílá	1400 x 2100 mm 1200 x 2100 mm Uw= max 1,2W/m2K	1	-	-	-	1	Bezbariérový práh
C7		Stávající plastové okno jednokřídle kombinované otvíravé a sklápěcí, zasklení - čiré izolační dvojsklo kování z lehkých slitin, barva - bílá Nově bude opatřeno neprůhlednou fólií	700 x 1450 mm Ug= max 1,6W/m2K	-	1	-	-	1	

POZNÁMKA:

Před zahájením výroby je nutné všechny rozměry doměřit; Způsob otvírání jednotlivých křídel oken bude stejný jako v původním stavu, nutno zkontrolovat se skutečností.

Rozměry stavebních otvorů a konstrukcí je nutno ověřit podle skutečného provedení stavby. Zásadní rozpony ve skladebných rozměrech budou konzultovány s projektantem, případné úpravy musí být odsouhlaseny, aby byly zachovány proporční a dispoziční vazby konstrukce. Konstrukční schéma ani další výkresy nenahrazují výrobní dokumentaci (dílenskou), ta bude zpracována jednotlivými dodavateli a předložena GP k odsouhlasení, resp. budeli potřebné, budou předloženy.

Dodavatel garantuje veškeré technické parametry prvků, včetně jeho tuhosti.

Kotvení prvků, kotevní materiály a technologie provádění budou garantovány výrobcem (dodavatelem), atypické postupy budou konzultovány s projektantem.

Veškeré prvky musí splňovat statické i bezpečnostní předpisy a požadavky. Dodavatel garantuje jejich způsobilost a dodá prohlášení o shodě k jednotlivým konstrukcím